

Eagle Phoenix 3224

Especificaciones



Altura máxima de trabajo 1 operario (m) 32 (120 Kg)



Altura máxima de trabajo 4 operarios (m) 32 (400 Kg)



Altura piso de la cesta 1 operario (m) 30 (120 Kg)



Altura piso de la cesta 4 operarios (m) 30 (400 Kg)



Alcance máximo de trabajo 1 operario (m) 24 (120 Kg)



Alcance máximo de trabajo 4 operarios (m) 20,5 (400 Kg)



Capacidad de carga 1 operario (kg) 120



Capacidad de carga 2 operarios (kg) 200



Capacidad de carga 3 operarios (kg) 300



Capacidad de carga 4 operarios (kg) 400



Altura de descanso (mm) 3700



Largueza de descanso (mm) 8400



Anchura de descanso (mm) 2500



Plataforma 2400 x 1000 x h 1150 mm – Aluminio



Mandos Electrohidráulico sensibilizados



Velocidad max viento (m/s) 12



Rotación plataforma 170° (85° derecha + 85° izquierda)



Brazo de trabajo Telescópico 2 secciones acero



Brazo de trabajo Jib1 Telescópico 2 secciones acero



Brazo de trabajo Jib2 A 1 sección



Presión sistema eléctrico (V) 24



Capacidad depósito aceite (l) 160



Estabilizadores Hidráulicos sobre soportes hidráulicos extensibles



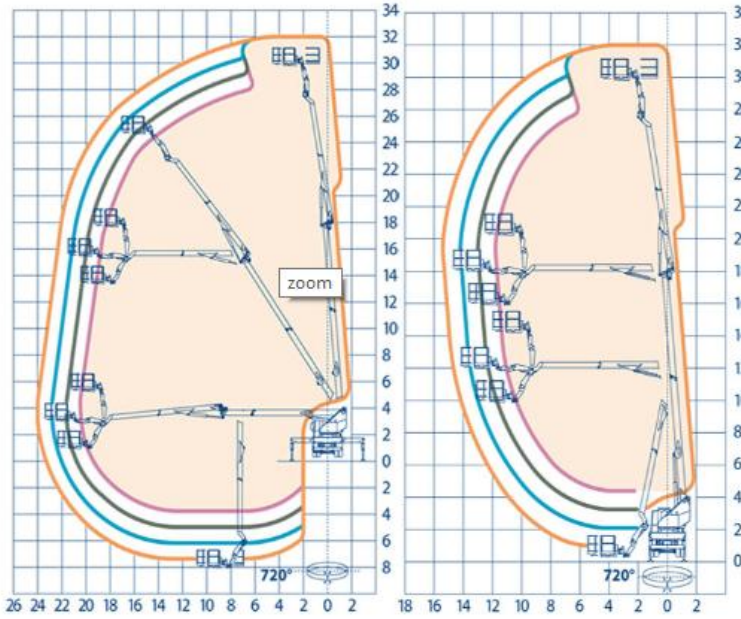
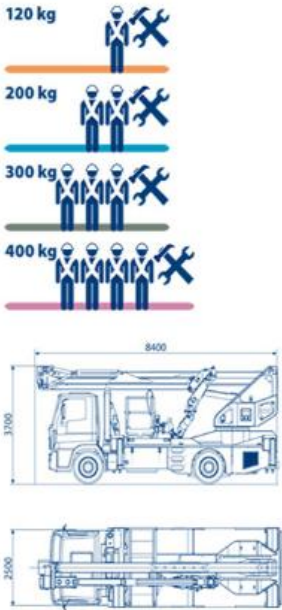
Instalación mínima (t) 18

Accesorios

- Anemómetro / Medidor del viento

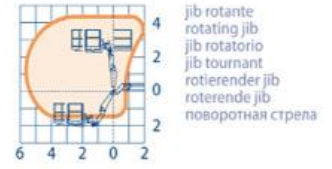
- Apoyos en multicolor impermeable de 6 x 60 x 60 cm
- Faro de iluminación 60 W en la plataforma alimentado por las baterías del camión
- Generador de corriente 220 V c.a. monofásico, 380 V c.a. trifásico de 8 K con acoplador hidráulico y cuadro de distribución en columna (con motor auxil.)
- Sistema de video interfono entre tierra y plataforma (opcional incluido en el paquete Live Work)
- Kit estabilización automática más activación de mando eléctrica bilateral
- Motor auxil. insonorizado tipo Hatz de 3 cilindros con bomba de caudal variable
- Paquete Live Work
- Porta carros
- Puesto telefónico en plataforma provisto de teclado en pantalla táctil y sistema manos libres (opcional incluido en el paquete Live Work)
- Mensajes adhesivos en el brazo (logo cliente / enviar el archivo en formato jpg)
- Barandas abatibles en 1 lado (der.) h 200 mm
- Pintura climas fríos (blanco RAL 9016)
- Pintura climas fríos diferente del estándar (blanco RAL 9016)
- Pintura extra cabina vehículo
- Pintado diferente del estándar (blanco RAL 9016)

Plan de instalación / Zona de trabajo



traverse totalmente aperte
 totally extended supports
 soportes totalmente extendidos
 bequilles totalement ouverts
 querträger vollständig ausgefahren
 volledig open steunen
 полностью разложенные аутригеры

traverse chiuse
 closed supports
 soportes cerrados
 traverses fermées
 querträger geschlossen
 gesloten steunen
 сложенные аутригеры



jib rotante
 rotating jib
 jib rotatorio
 jib tournant
 rotierender jib
 roterende jib
 поворотная стрела



jib fisso
 fixed jib
 jib fijo
 jib fixe
 fester jib
 vaste jib
 фиксированная стрела



jib rotante 180° manuale
 180° manual rotating jib
 jib rotatorio 180° manual
 jib tournant 180° manuel
 rotierender jib 180° manuell
 180° roterende handbediende jib
 стрела с ручным вращением на 180°